

WICHTIGE ERLÄUTERUNGEN

DIESE ZEICHNUNG IST EINE TYPUS DER ARCHITEKTEN UND DARAUF OHNE ZUSTIMMUNG WIEDER GANZ KÖNNTE TEILWEISE KOPIERT, VERFÄLSCHT, GEBRÄUCHLICH GENUTZT ODER DRITTEN ÜBERLASSEN WERDEN.

DIESER PLAN GILT NUR IN VERBINDUNG MIT DEN STATISCHEN KONSTRUKTIONSPÄNEN, ALLEN PLÄNEN DER FACHGENEURE, DER FACHMÄNNERN UND SÄMTLICHEN DAZUGEHÖRIGEN PLÄNEN UND SONSTIGEN ZEICHNUNGEN DER ARCHITEKTEN.

AUSFÜHRUNGSZEICHNUNGEN UND FIRMEN-/PLANERDEUTLICH GELTEN NUR MIT DEM GENEHMIGUNGSVERMERK DES ARCHITEKTEN. MASS- ODER INHALTSDIFFERENZEN IN DIESEN PLÄNEN SIND VOR AUSFÜHRUNG UNVERZÜGLICH MIT DEM ARCHITEKTEN UND DER BAULEITUNG ABZUKLÄREN. ALLE ANGEBENEN MASS SIND, WENN NICHT ANDERS ANGEGEBEN, KOHÄRENT, UNABHÄNGIG VON AUFTRAGENHÄUFIG VOR ORT ZU PRÜFEN UND UNSTÄNDIGKEITEN UNVERZÜGLICH DER BAULEITUNG UND DEM ARCHITEKTEN MITZUTEILEN.

BETON- UND MAUERWERKGÜTEN SIND DEN PLÄNEN DES STATIKERS ZU ENTNEHMEN.









ALLE SICHTBARENKANTEN SIND 15MM GEFÄST.

ALLE ABSTANDSWÄNDEN SIND 120MM DICK. NICHT ANDERS ANGEGEBEN, AUF DIE VORDERKANTE DER BESTEHENDEN FÜRBEREITETEN OBERFLÄCHE BEZOGEN.

TÜR- UND ANDERE ÖFFNUNGSMÄSSEN IN MAUERWERK- UND BETONWÄNDEN SIND ROHMAUSSEN. IN GIPSKARTENWÄNDEN SIND TÜRFÖRNNEN ALS LICHT FERTIGMASS (ZÄRGELNICHT) ANGEGEBEN. ANGEBENDE TÜR- ODER BRÜSTUNGSHÖHEN UND LICHTE RAHMENHÖHEN BEZIEHEN SICH, SOWEIT ANGEZEICHNET, AUF DIE TÜR- ODER BRÜSTUNGSHÖHEN. BEI TÜRÖFFNUNGEN MIT ANSCHLAG WIRD DIE HÖHE IMMER VON 0 K FF BEI DER TIEFER LIEGENDEN RAUMES ANGEZEICHNET.

FENSTERHÖHEN SIND IMMER VON 0 K ROHBRÜSTUNGS BIS KU ROHRSTÜZE.

LEGENDE

▽ OKF	OBERKANTE FERTIGGUSSEN		WD	WANDDRUCKBRUCH	E...	ELEKTRO
▽ OKR	OBERKANTE ROHDECKE		WS	WANDSCHUTZ	H...	HEIZUNG
▽ UKR	UNTERKANTE ROHDECKE		WA	WANDAUSSPARUNG	L...	LÄUTUNG
△ UK AH0	UNTERKANTE ARGEH. DECKE		BD	BODENDRUCKBRUCH	L...	SANITÄR
▲ UKUZ	UNTERKANTE UNTERZUG ROH		BA	BODENAUSSPARUNG	S...	GAS
▲ UKST	UNTERKANTE STURZ ROH		DB	DECKENDRUCKBRUCH	K...	KÄLTE
▽ OKBR	OBERKANTE BRÜSTUNG ROH		DA	DECKENAUSSPARUNG		
▽ OKBR	OBERKANTE BRÜSTUNG FERTIG					

 MAUERWERK NACH ANGABE STATIK ABRUCH
 STAHLBETON NACH ANGABE STATIK
 LEICHTBAUWAND

ABKÜRZUNGEN

AK	ABGEHEANGTE DECKE	GA	GLAUSCHSCHNITT	RD+5	RAUSCHSCHUTZTÜR NACH DIN 18095
AS	AUSSENKANTE	GR	GITTERSTROH		
AS	ALSCHEGLASSEINE	GR	GIPSKARTON	RWA	RAUM U. LAUFRÄHRLUG
BA	BAUFORM TÜRÖFFNER	IS	ISOLIERSTREICH	SC	SCHÜTTSTREICH
BA	BODENBELAG	LRH	LICHT-RAUMHÖHE	SM	SCHMÄLZWERK
BR	BRUSTLEIST	MOF	MONTAGEÖFFNUNG	S	TÜR SELBSTSCHLIESSEND
BRH	BRUSTLEIST HOHE	ML	MÄULERLEIST	SL	SOCKELLEISTE
BT	BÜTTEN	NO	NOTAUSGANG-AUSSTIEG	ST	STREICH
BT	BAUTEL	OK	OKERKANTE	fh+D+5	FEUERWIDERSTANDS-
BW	BRANDWAND	OL	ÖBERLICHT		KLASSEN VON TÜREN
D	DAUCHSCHICHT TÜR	RD	ROHDIECKE	fh+D+5	NACH BAUALFANGSCHICHTEN
E	ELASTIK	RSD	ROHSCHÜSSENSPRUNG		
EFA	ELEKTR. FESTSTELLANL.	RFB	ROHFUSSBODEN	TS	TRENNSCHEIBE
FA	FUSSABSTREIFER	RH	ROHFUSSBODENSPRUNG	UK	UNTERKANTE
FFB	FEUERFÜSSBODEN	RH	ROHRHÄLSE	UZ	UZKANTE
FE	FEUERWIDERST.	RA	RAUCHFÄHIGKEIT	UZ	UZBEREICH
FT	FERTIGTEIL	RR	REGENFALLOHR	V	VOLLWANDUNG
FI	FEUERWIDERSTANDS-	RG	REINIGUNGSGANG	VR	VORDERKANTE
HI	KLASSEN VON BAUTEILEN	RAUMST.		VM	VORMÄULERUNG
NB	NACH BAUALFANGSCHLICHTER ANFORDERUNG	RL	RICHTIG-BAUHOHE VARIERT		
			LICHT-BAUHOHE VARIERT		

[illegible]

Detail BT 4 - Treppe 4.1 - Schnitt 1-1

572/
PLANNING/INDEX

Stadt Wolfratshausen
Marienplatz 1, 82515 Wolfratshausen

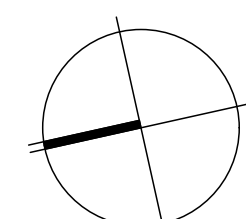
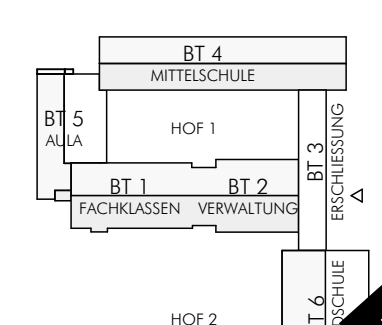
Sanierung und Erweiterung
Grund- u. Mittelschule Wolfratshausen
Hammerschmiedweg 8, 82515 Wolfratshausen

FLURSTÜCK

Detail BT 4
Treppe 4.1 - Schnitt 1-1

AUSFÜHRUNGSPLANUNG

MASSN.-NIR	KAP./TITEL	GEZ.VON	GEZ. AM	STAND	PLATZSTUM	Blattformat
WOR	0000/00000		01.08.22	05.02.2026	5.02	0,841 / 1,189



+/- 0.00 = 575,911 ü. NHN

ARCHITEX

FACHPLANER

FREIGABE ARCHITECT

FREIGABE FACHPLANER

EVT. ANMERKUNGEN BAUAMT

EVT. ANMERKUNGEN BAUAMT

EVT. ANMERKUNGEN BAUAMT

ÜBERGABE UNTERLAGEN NACH VOB / E

QRCode:

DATE: WOR_5_KUP_B4_DT_XXX_TRE_572_

PLANNR/INDEX

572/